



คู่มือ E-SERVICE

ผ่านระบบ LINE OA

1



แอดไลน์

สแกน QR Code หรือ เพิ่มเพื่อนได้ที่
ID : @KHLONGHAE

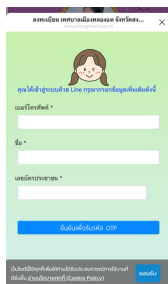
2



เลือก E-SERVICE

เข้าไลน์ ไปที่ RICH MENU
เลือกเมนู E-SERVICE


3



ลงทะเบียน

ลงทะเบียนเพื่อเข้าสู่ระบบ E-SERVICE
กรอกเบอร์โทรศัพท์ ชื่อ และบัตรประชาชน
และกดยืนยันเพื่อรับรหัส OTP

4




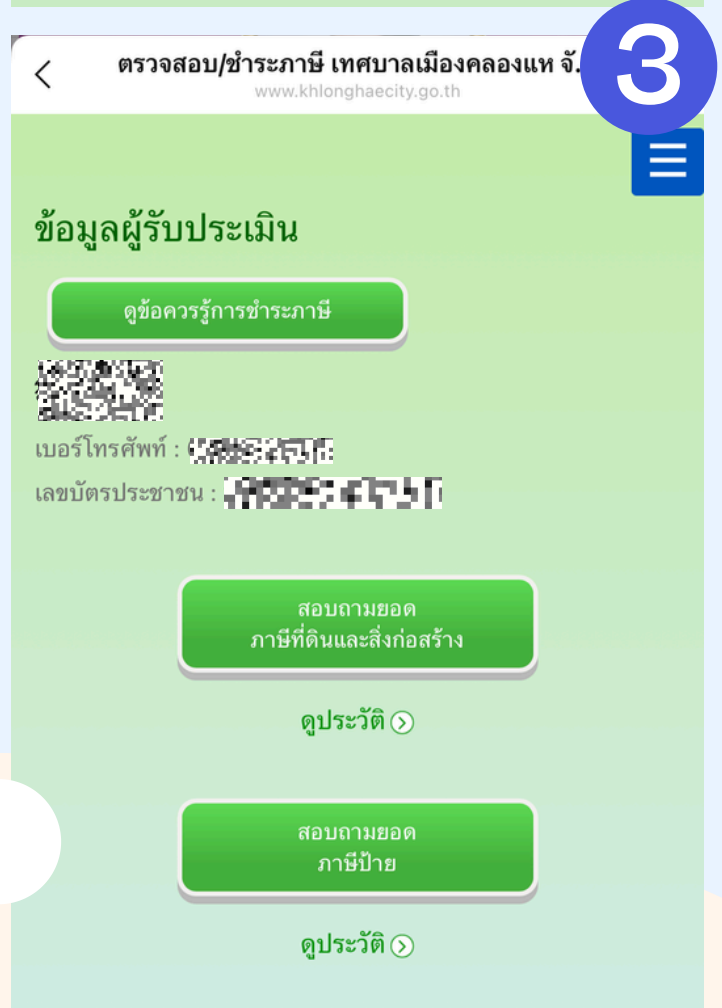
เข้าสู่ระบบ

เมื่อเข้าสู่ระบบ E-SERVICE
สามารถเลือกใช้บริการตามที่ต้องการ

เมื่อทำตามครบ 4 ขั้นตอน



ต้องการตรวจสอบ/ชำระภาษี





เมื่อทำตามครบ 4 ขั้นตอน



ต้องการสอบถามยอดค่าขยะ



กรุณารอกบ้านเลขที่
ซอย และ ถนน
แล้วกด ตกลง
จะเห็นค่าขยะปรากฏอยู่





เมื่อทำตามครบ 4 ขั้นตอน

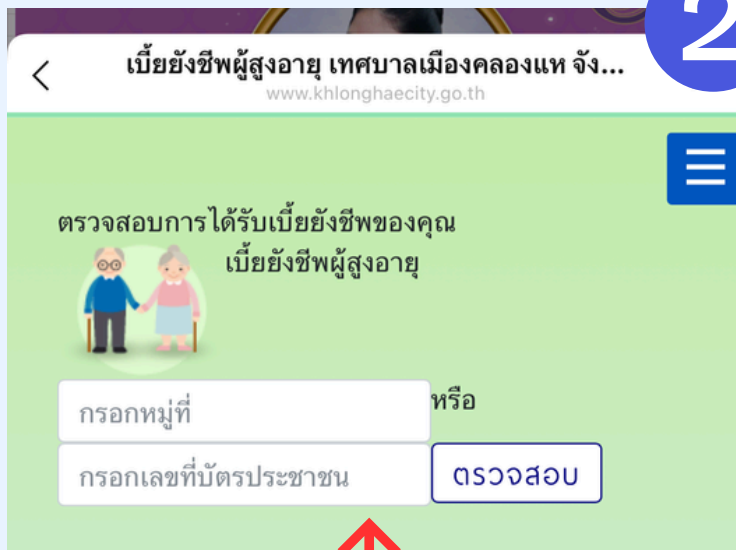


ต้องการตรวจสอบเบี้ยยังชีพผู้สูงอายุ

1



2



กรุณากรอกหมู่หรือ
เลขบัตรประชาชน
แล้ว กดตรวจสอบ

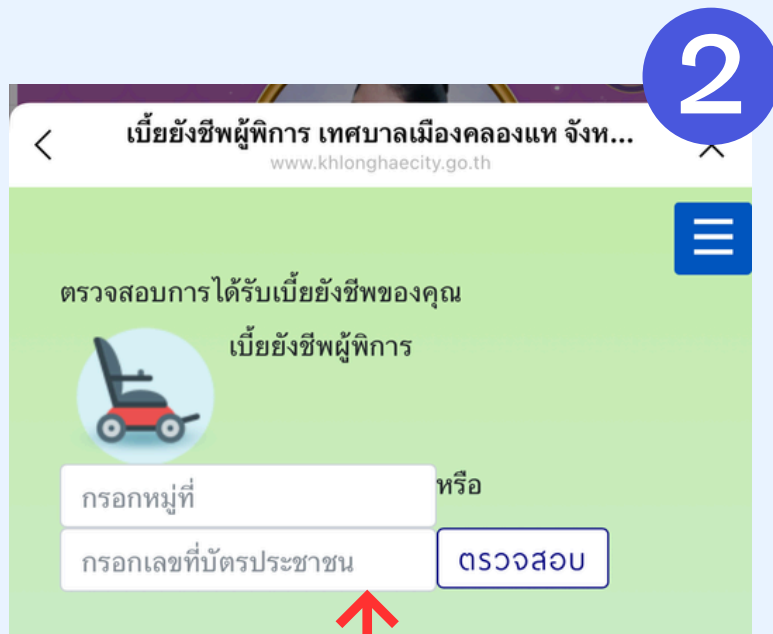




เมื่อทำตามครบ 4 ขั้นตอน



ต้องการตรวจสอบเบี้ยยังชีพผู้พิการ



กรุณากรอกหมู่หรือ
เลขบัตรประชาชน
แล้ว กดตรวจสอบ

